



الجامعة الأردنية / مركز الحاسوب
شعبة الأنظمة الجاهزة

دليل المستخدم لنظام كشف النقل
الحرفي في الرسائل الجامعية

دليل المستخدم لبيان كيفية استخدام نظام كشف النقل الحرفي

1. عند أول مرة يتم طلب اسم مستخدم جديد لكل عضو عن طريق القسم لكل عضو هيئة تدريس بعد تزويد شعبة الأنظمة الجاهزة باسم عضو هيئة التدريس باللغة الانجليزية و اسم المستخدم على مجال الجامعة username@ju.edu.io والرقم الوظيفي.

2. سيتم استخدام اسم المستخدم كاملاً username@ju.edu.io و سيتم إرسال كلمة السر إلى صندوق بريد المستخدم على مجال الجامعة.

3. الذهاب إلى الموقع (<http://www.plagscan.com/>) و من ثم إدخال اسم المستخدم و كلمة السر كما هي مع مراعاة صيغة الأحرف حسب ما تم إرسالها بالبريد الإلكتروني.



The screenshot displays the PlagScan website interface. At the top, there is a navigation bar with the PlagScan logo, a 'Sign up' button, a 'Login' button, and a language selector set to 'English v'. Below the navigation bar, the main content area is divided into two columns. The left column features a section titled 'PlagScan stands for professionalism' with a bulleted list of features: 'All documents are treated 100% confidential', 'You control whether your document is checked against others, or not', and 'Integration via API in your existing CMS or learning management system possible'. To the right of this text is a graphic with a magnifying glass over the word 'Copyright' and a pencil, with text explaining that copyright regulates the use of an idea or information and is literally 'the right to copy' an original creation. The right column contains the login form, which includes fields for 'Username:' and 'Password:', a 'Sign in >>' button, a 'Forgot your password?' link, and a 'No account? Try now for free!' button. Below the login form are social media icons for Google+, YouTube, and Facebook. A red arrow points to the 'Username:' field. At the bottom of the page, there is a large 'PlagScan' logo and a 'NEWS' section titled 'PlagScan ranked #1 in 2013 test' with a 'TOP TEN REVIEWS' badge.

4. بعدها ستظهر الشاشة التالية:

The screenshot shows the PlagScan web interface. The browser address bar displays <https://www.plagscan.com/docman>. The page header includes the PlagScan logo and navigation links for Documents, Settings, and Logout. A sidebar on the left contains a user greeting "Hello Hamzah Alnajada!", an organization logo, and a menu with options: Text input, URL check, Manual, Ask Admin, Submissions, and Settings. Below the menu is a "Document search" box and a "Filter off" button. A "Plagiarism level" legend is also present, showing color-coded boxes for 0-1% (green), 1-5% (yellow), and 5-100% (red). The main content area shows "Add document(s)" and "1 Document". A table lists the document with columns for selection, actions (Check, Delete), word count (30029 words), content type (Content), plagiarism percentage (11.3% Report>), and date (2013-09-16 11:18am). A hint message states: "Hint: Analyses continue on our servers even if you log out of PlagScan." The footer contains links for "Privacy policy and terms", "Contact", and "Copyright © PlagScan.com 2013".

5. على عضو هيئة التدريس أن يكون لديه نسخة الكترونية من الرسالة المراد فحصها إما بصيغة (Portable Document Format – Acrobat Reader)(Word Document)

6. تحميل الرسالة بالنسخة الالكترونية من الجهاز عن طريق الضغط على Add Document(s)

The screenshot shows the PlagScan web interface. The browser address bar displays <https://www.plagscan.com/docman>. The page header includes the PlagScan logo and navigation links for Documents, Settings, and Logout. A sidebar on the left contains user information (Hello Hamzah Alnajadat), organization details, and a list of navigation options: Text input, URL check, Manual, Ask Admin, Submissions, and Settings. Below the sidebar is a document search bar and a plagiarism level legend with three categories: 0-1% (green), 1-5% (yellow), and 5-100% (red). The main content area features a table with the following structure:

Add document(s)				
1 Document				
<input type="checkbox"/> Select all	Selected:	<input type="button" value="Check"/>	<input type="button" value="Delete"/>	
<input type="checkbox"/>	رسالة الرقابة القضائية على التكن في الوظيفة العامة.doc - امة - رسالة	30029 words	<input type="button" value="Content"/>	11.3% Report-> 2013-09-16 11:18am

Below the table, a hint reads: *Hint: Analyses continue on our servers even if you log out of PlagScan.*

The footer contains links for Privacy policy and terms, Contact, and Copyright © PlagScan.com 2013.

7. و من بعد تحميل الملف يجب الضغط على Start Check

The screenshot shows the PlagScan web interface. The browser address bar displays <https://www.plagscan.com/docman>. The page title is "PlagScan" and the navigation menu includes "Documents", "Settings", and "Logout".

On the left sidebar, there is a user greeting "Hello Hamzah Alnajadat" and a section for "Organization" with a logo. Below this are navigation links: "Text input", "URL check", "Manual", "Ask Admin", "Submissions", and "Settings". There is also a "Document search" section with an "Filter off" option. At the bottom of the sidebar is a "Plagiarism level" legend with three categories: 0-1% (green), 1-5% (yellow), and 5-100% (red).

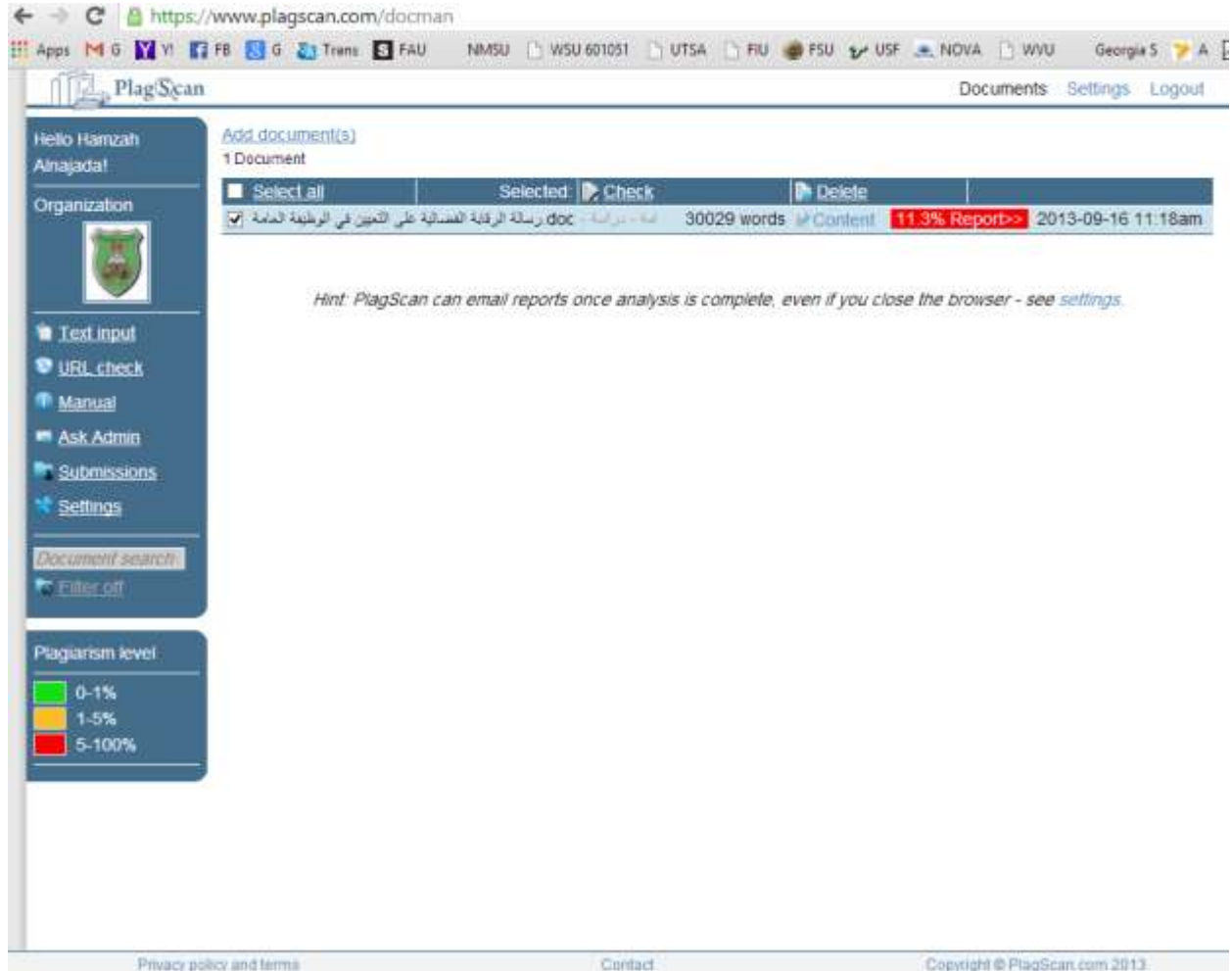
The main content area shows "Add document(s)" and "2 documents". A table lists the documents:

<input type="checkbox"/>	Select all	Selected	Check	Delete		
<input checked="" type="checkbox"/>					مواسفات الخاتم النوام.docx - رسالة الختم منحور باسم المستخدم و... 360 words	Content Start check 2013-09-22 02:41pm
<input type="checkbox"/>					رسالة الرقابة الضاللة على التبين في الوثيقة العامة.doc - رسالة - 30029 words	Content 11.3% Report>> 2013-09-16 11:18am

A red arrow points to the "Start check" button in the first row of the table. Below the table, a hint reads: "Hint. Select multiple documents at once - tick the first, then press shift and tick the last."

At the bottom of the page, there are links for "Privacy policy and terms", "Contact", and "Copyright © PlagScan.com 2013".

8. الانتظار لحين ظهور شاشة كالتالي، توجد فيها اللون الأحمر أو البرتقالي أو الأخضر و بداخله نسبة مئوية،



The screenshot shows the PlagScan web interface. The browser address bar displays "https://www.plagscan.com/docman". The page header includes the PlagScan logo and navigation links for "Documents", "Settings", and "Logout". On the left side, there is a user profile section for "Hello Hamzah Alnajada!" with an organization logo. Below this is a sidebar menu with options: "Text input", "URL check", "Manual", "Ask Admin", "Submissions", and "Settings". A "Document search" section is also visible. The main content area shows a table with one document entry:

Select all	Selected	Check	Delete	
<input checked="" type="checkbox"/>				رسالة الرقبة القضائية على التصفح في الوثيقة المدانة.doc - 30029 words Content 11.3% Report -> 2013-09-16 11:18am

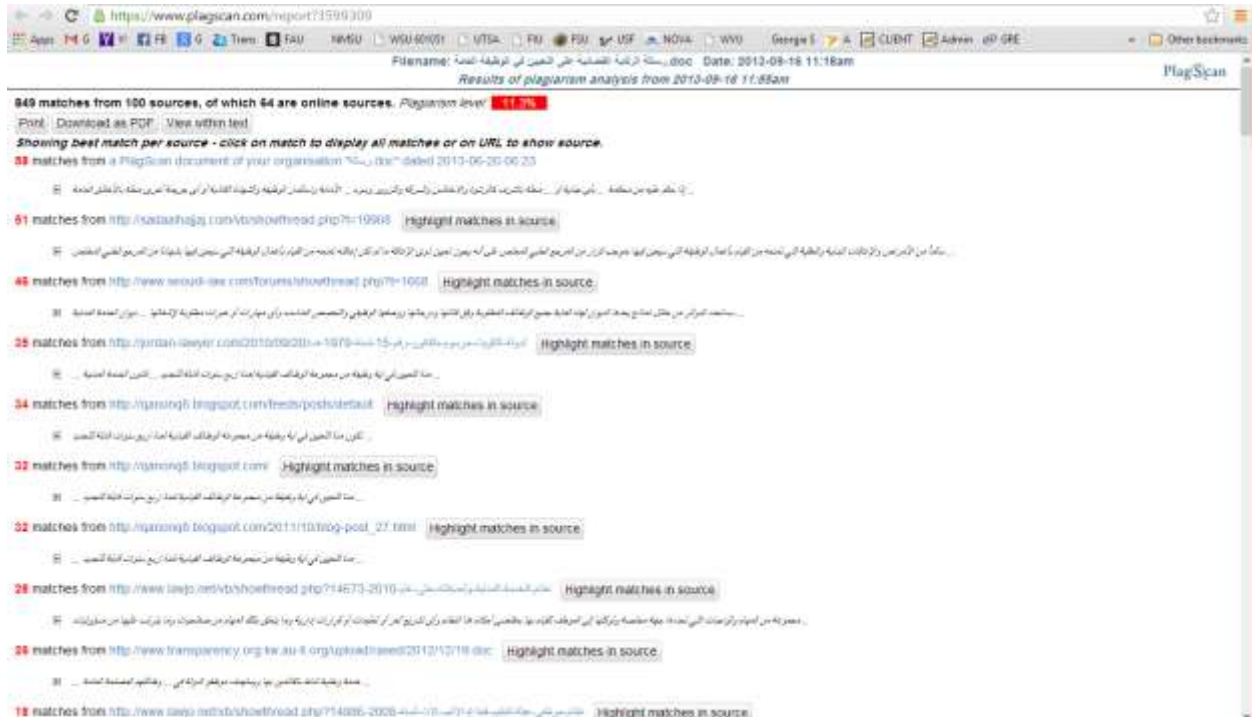
Below the table, a hint reads: "Hint: PlagScan can email reports once analysis is complete, even if you close the browser - see settings." At the bottom of the page, there are links for "Privacy policy and terms", "Contact", and "Copyright © PlagScan.com 2013".

9. النسبة الظاهرة هي نسبة الاقتباس (النقل الحرفي) التي تم إيجادها من البرنامج.

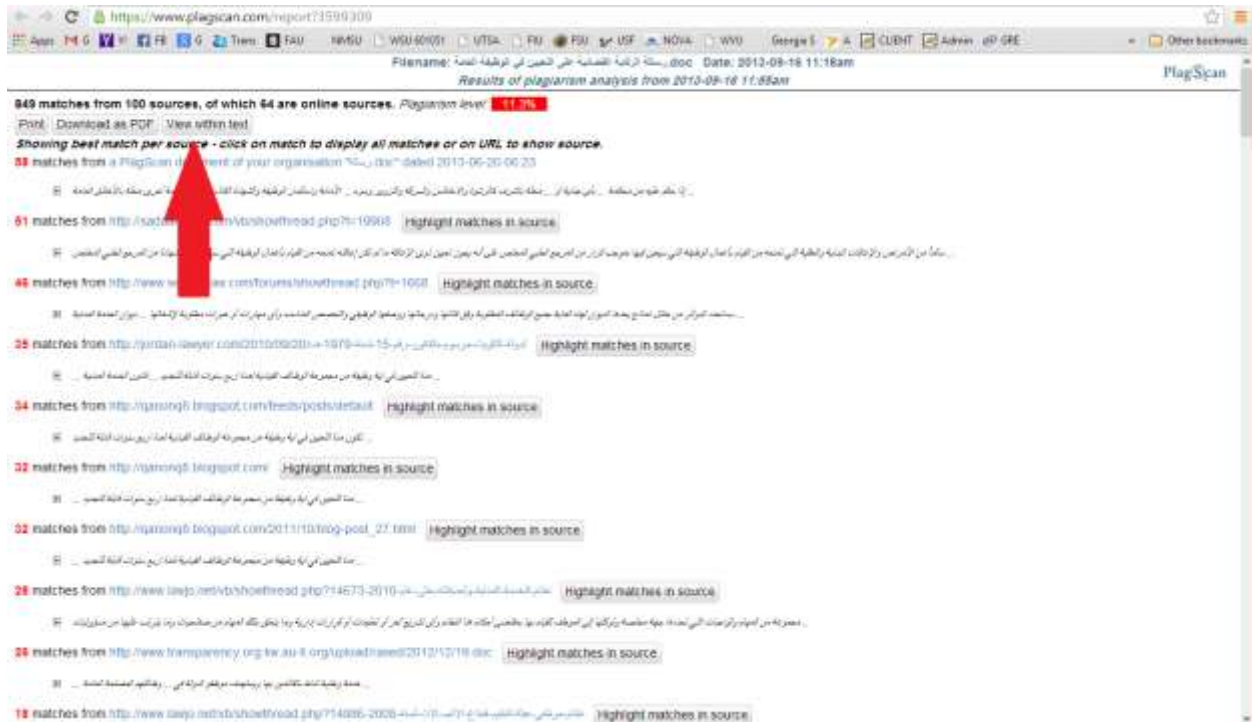
10. للحصول على تقرير مفصل وإكمال الإجراءات يجب الضغط على النسبة الظاهرة كما موضح بالرسم التالي:

The screenshot shows the PlagScan web interface. The browser address bar displays <https://www.plagscan.com/docman>. The page header includes the PlagScan logo and navigation links for Documents, Settings, and Logout. On the left, a sidebar contains user information (Hello Hamzah Alnajada!), organization details, and a menu with options like Text input, URL check, Manual, Ask Admin, Submissions, and Settings. Below the menu is a document search bar and a plagiarism level legend with color-coded boxes for 0-1% (green), 1-5% (yellow), and 5-100% (red). The main content area shows a table with one document entry. The table has columns for document selection, actions (Check, Delete), document details, and submission time. The document entry is: Select all | Selected: | Check | Delete | رسالة الرقعة الغشائية على التغير في الرقعة العامة.doc | 30029 words | Content | **11.3% Report->** | 2013-09-16 11:18am. A large red arrow points to the '11.3% Report->' link. Below the table, a hint reads: *Hint: PlagScan can email reports once analysis is complete, even if you close the browser - see settings.* The footer contains links for Privacy policy and terms, Contact, and Copyright © PlagScan.com 2013.

11. ستظهر حينها الشاشة التالية و التي يمكن من خلالها طباعة التقرير الناتج بنسخة ورقية او تحميل التقرير بصيغة ملف PDF كنسخة الكترونية



12. عندما يريد عضو هيئة التدريس مراجعة التقرير الناتج إلكترونياً و الإشارة إلى أن بعض النتائج هي اقتباسات أو هي كلمات مترابطة مألوفة و ليست من الغش او النقل الحرفي حينها يجب الضغط على زر View within text

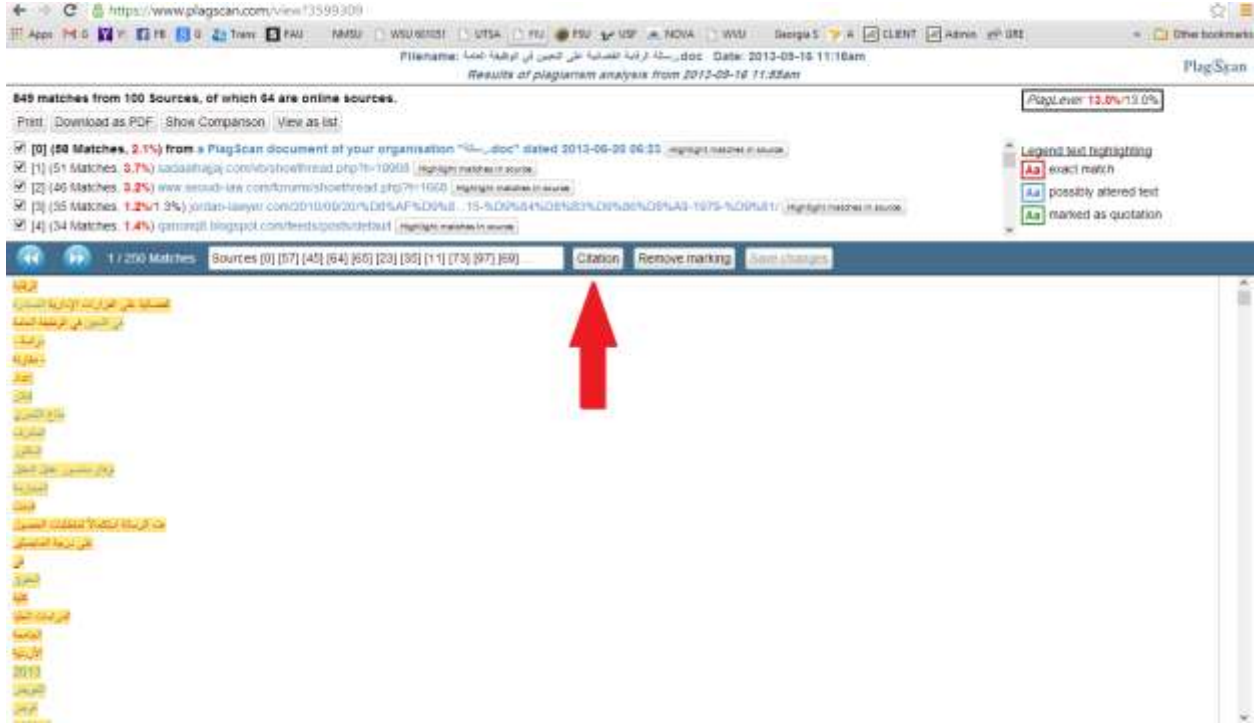


13. ستظهر حينها الشاشة التالية و التي يمكن من خلالها التنقل بالتدرج بين المتشابهات التي تم إيجادها من قبل البرنامج



14. عند الضغط في مكان المؤشر أعلاه سيتم الانتقال ما بين تشابه إلى آخر في النص.

15. إذا رأى المشرف على الرسالة بان ما تم تحديده باللون الأصفر هو ليس بنقل أو غش إنما هو هي اقتباس تمت الإشارة إليه في الرسالة أو هي كلمات مترابطة مألوفة فانه يجب حينها الضغط على زر Citation والمشار إليه في الصورة التالية بالسهم، حينها سيقوم البرنامج بتقليل نسبة النقل الحرفي المشار إليها في أعلى يمين الشاشة.



16. عند الانتهاء من مراجعة كافة التشابهات يمكن طباعة نسخة جديدة من التقرير و الذي سيظهر فيه النسبة الأولى و النسبة الأخرى بعد المراجعة و يمكن تخزين نسخة PDF الكترونية جديدة.

17. إذا أقدم المستخدم على الخروج من النظام، بأي وقت آخر يمكنه الرجوع إلى المستندات و الرسائل التي تم فحصها و ستبقى محفوظة بحسابه إلا إذا قام بحذفها بنفسه و ذلك باختيارها من مربع التحديد و نم ثم الضغط على Delete.

https://www.plagscan.com/docman

PlagScan Documents Settings Logout

Hello Hamzah Alnajada!

Organization

Text input
URL check
Manual
Ask Admin
Submissions
Settings

Document search
Filter off

Plagiarism level

- 0-1%
- 1-5%
- 5-100%

Add document(s)

1 Document

Select all	Selected	Check	Delete
<input checked="" type="checkbox"/>	رسالة الرقعة الضالفة على التحين في الوظيفة العامة.doc	30029 words	Content 11.3% Report>> 2013-09-16 11:18am

Hint: Texts in your document manager can be checked against each other for collusion during analysis.

Privacy policy and terms Contact Copyright © PlagScan.com 2013